

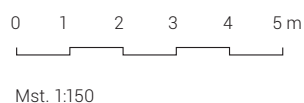
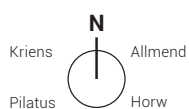
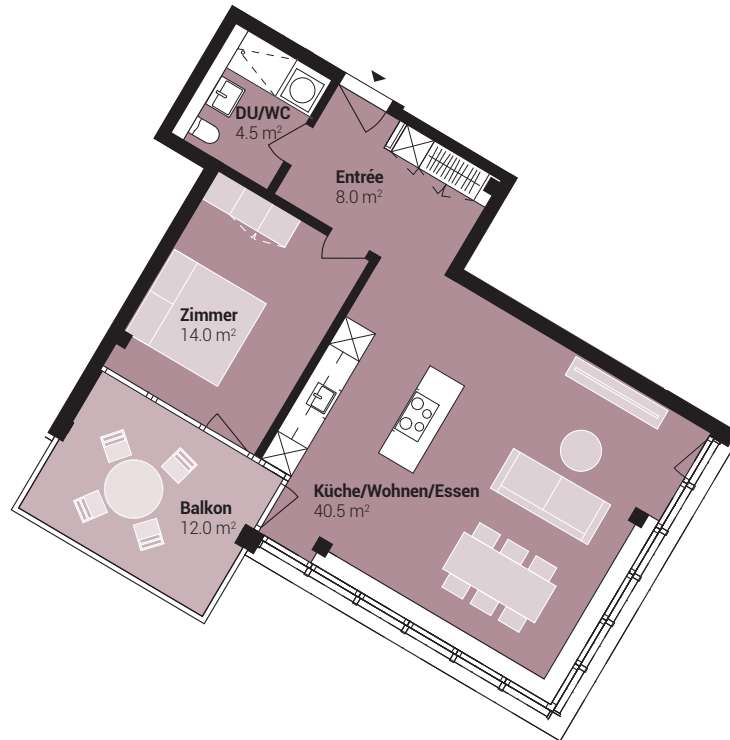
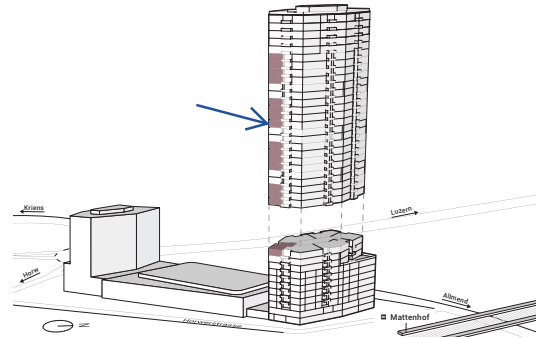
TOP LEVEL

TYP 9 | 10.05–13.05, 16.05–19.05, 22.05–25.05, 28.05–31.05

10.–13. / 16.–19. / 22.–25. / 28.–31. Obergeschoss

2.5 ZIMMER

NWF: 68.0 m²
Raumhöhe: 2.50 m
Balkon: 12.0 m²



NETTOWOHNFLÄCHE (NWF)
 Wohnfläche (Innenkante), exkl. Balkon,
 exkl. Aussenwände, exkl. Schächte,
 exkl. tragende Innenwände, exkl. Keller,
 inkl. nicht tragende Innenwände.

HINWEIS
 Bautechnische und ausführungsbedingte Änderungen und Anpassungen sowie Materialwechsel bleiben bis Bauvollendung vorbehalten. Bei sämtlichen Flächen und Massen handelt es sich um Circa-Angaben.