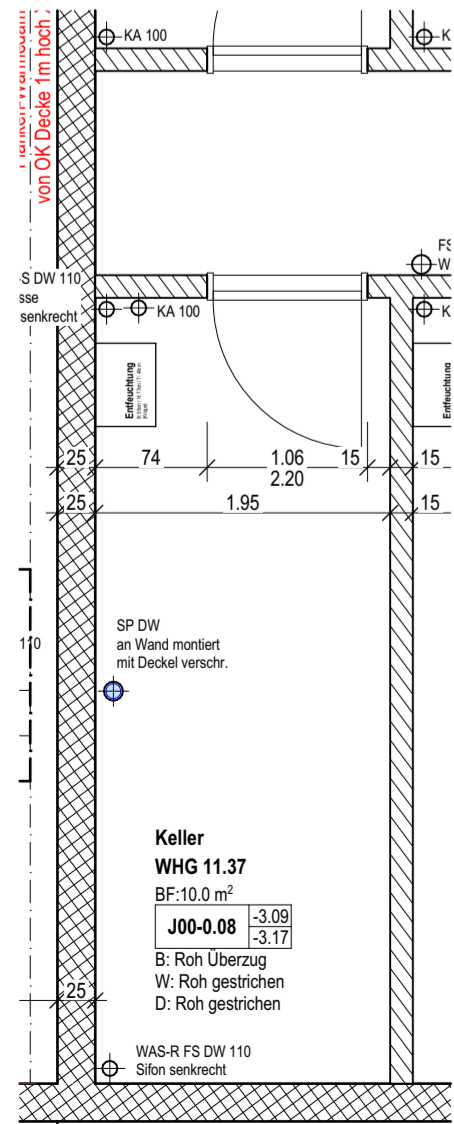
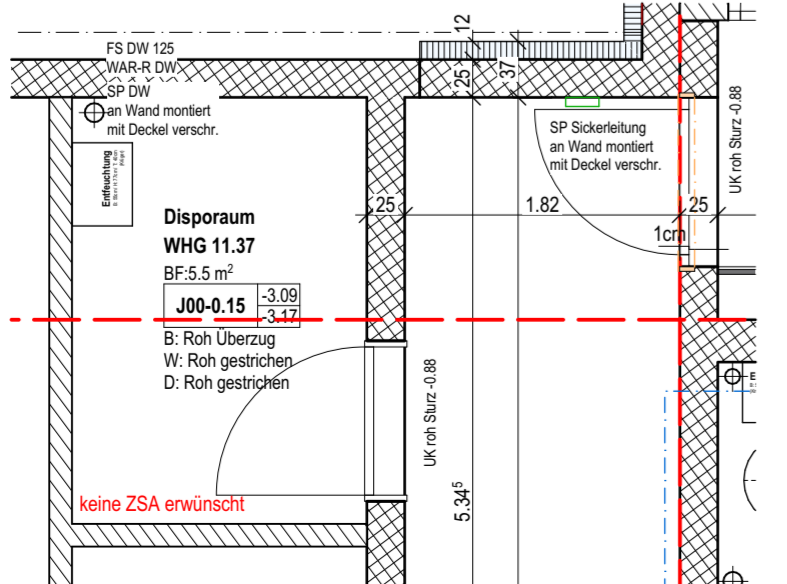


- Planlegende:**
- Alle Masse sind Rohmasse und vom Unternehmer am Bau zu kontrollieren.
- Beton
 - Backstein
 - Kalksandstein
 - Betonfertigelemente
 - Mörtel / Gips
 - Holz
 - Dämmstoffe
 - Naturstein
 - Sperrschicht
- Tür- und Fensterhöhen gemessen ab OK Fertig Höherem Boden, Schwelle bzw. Fensterbank bis UK Roh Sturz.
- M Motor / Elektroantrieb
 - DK Drehkipp-Fügel
 - RAF Verbundraffstoren
 - SO Sonnenstoren (Markise)
 - SB Senkrechtbeschattung (Stoff)
 - MFH Metallfensterbank
 - NFB Natursteinfensterbank

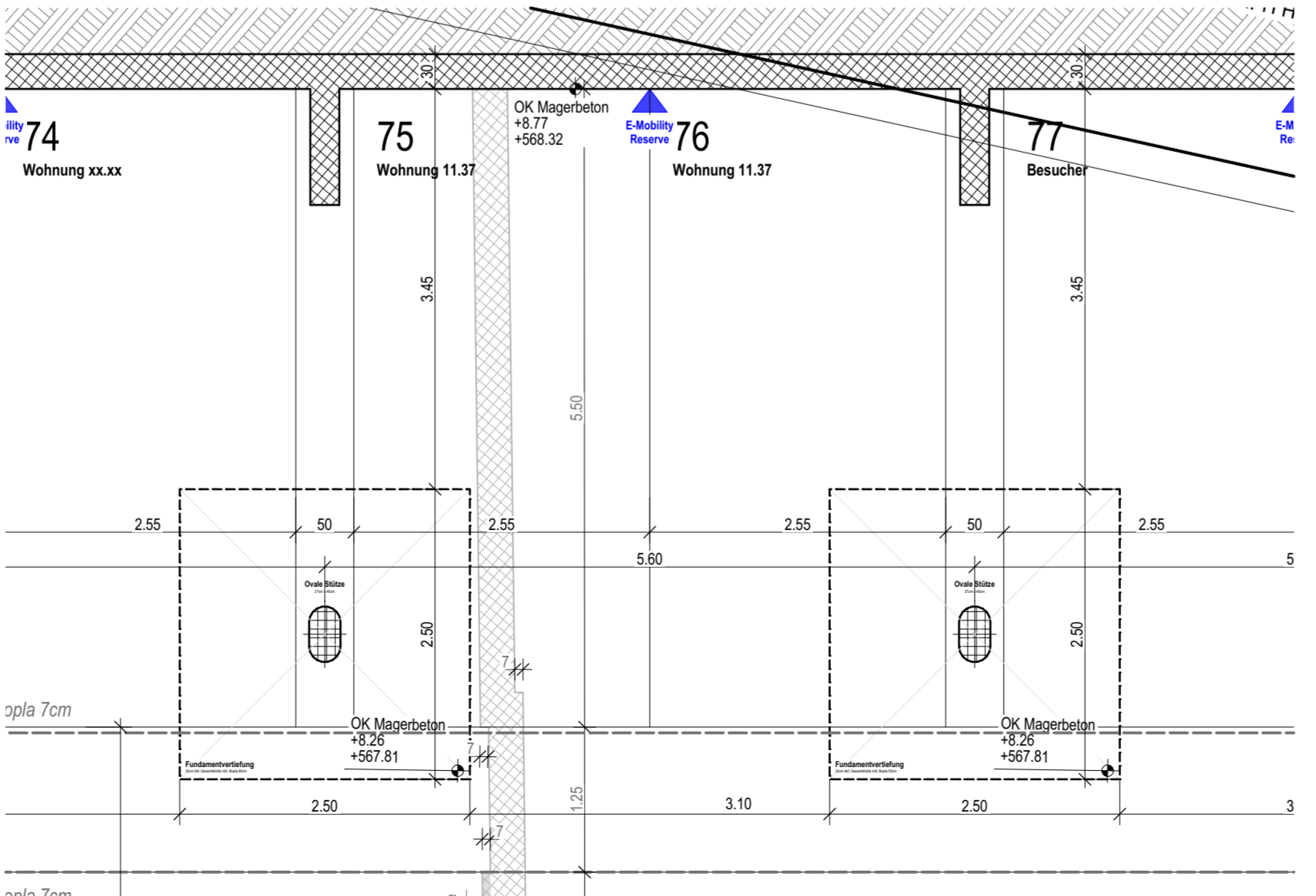
Grundriss Wohnung 11.37 Level 04



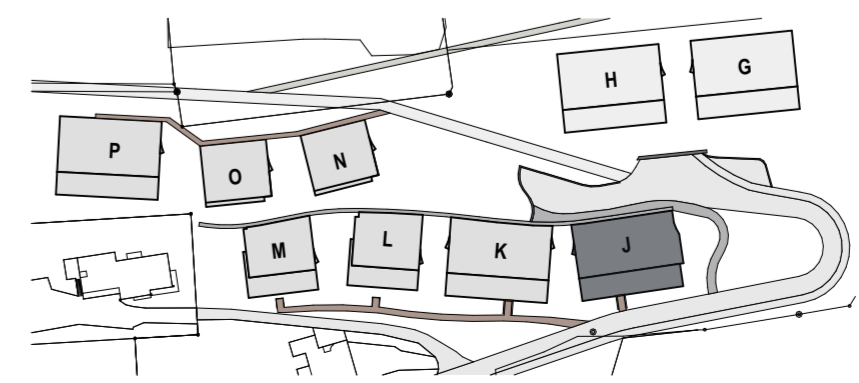
Keller Wohnung 11.37 Level 00



Disporaum Wohnung 11.37 Level 00



Parkplätze Wohnung 11.37 Level 04 / Nr. 75 und 76



Überbauung Pilatusblick
14002 Obernau

Planrevisionen

ID	DATUM	ÄNDERUNGEN	VISUM
11.09.2023		Glastrennwand bei Dusche, Standort Backofen, Holzlamellen im Entrée, Müllentlüfter in Küche, 2-fach Vorhangschiene (ohne Bad-1-fach), Bad: Öffnung Loggia-Fenster gespiegelt	msp
16.05.2024		Freistehende Badewanne 40cm Abstand zur Wand, Keine Duschüre Masterbad gewünscht, Kücheninsel ohne Abstand zu Wand, Keine Zentralstaubsaugeranlage erwünscht und auch keine Anschlüsse, kein Secomat erwünscht	dpe

Schützenheimweg 11 / MFH J
Schützenheim, 6012 Obernau
Wohnung 11.37 / DG
Bauherrschaft: De Donno

Plan-Nr.: 14002-11-J-07
Erstellt: 16.05.2024 / dpe
Revidiert: 16.05.2024 / dpe

Format: 63x60
Gedruckt: 16.05.2024
± 0.00 Ok. f.B. EG: 559.55 m.ü.M.
1:50