

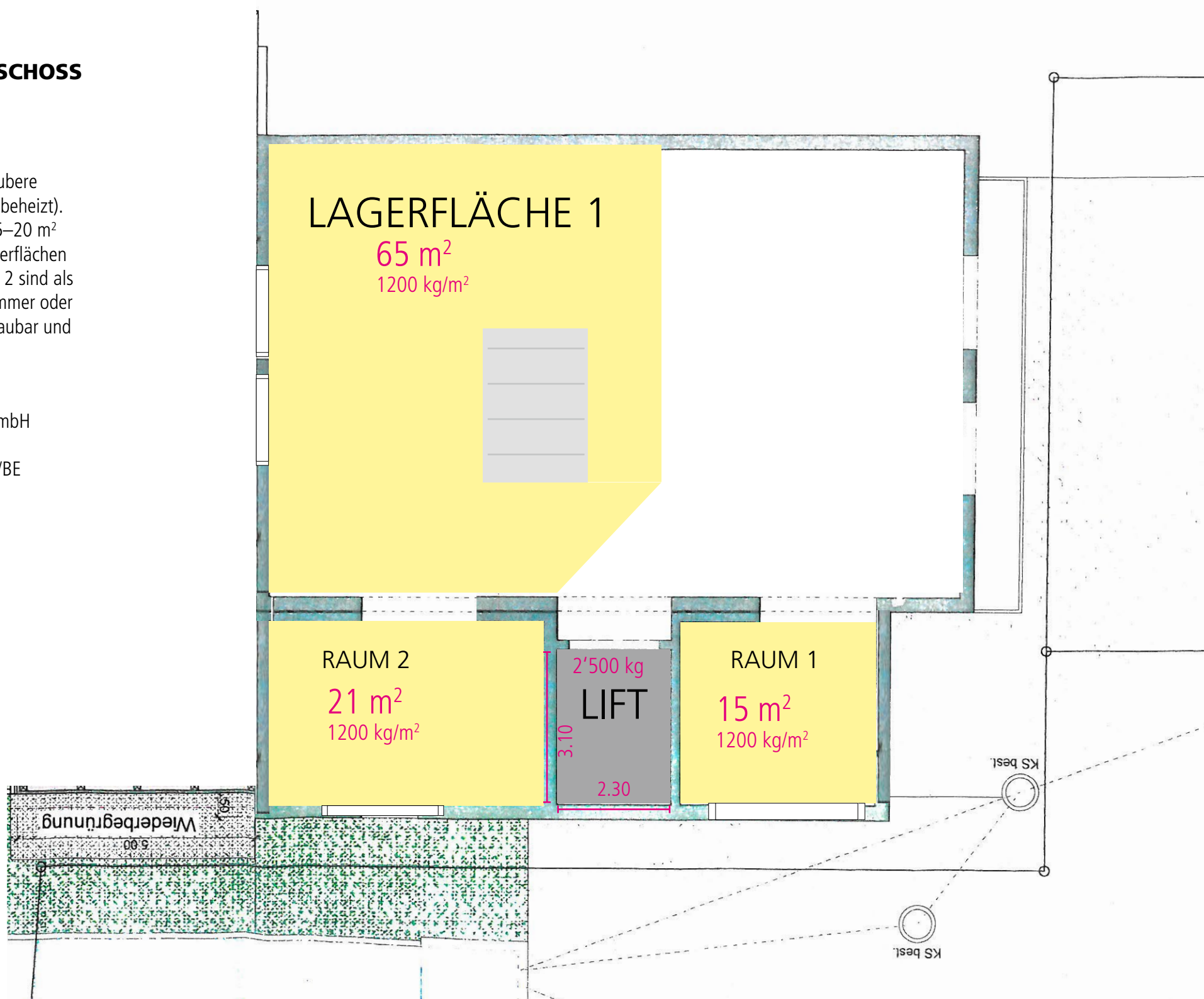
# 1. OBERGESCHOSS

Lift: 2'500 kg

Trockene und saubere Lagerflächen (unbeheizt). Teilflächen ab 15–20 m<sup>2</sup> möglich. Die Lagerflächen von Raum 1 und 2 sind als Büro, Sitzungszimmer oder Showroom ausbaubar und beheizbar.

## Standort:

Brauerei Napf GmbH  
Dorf 74J  
4942 Walterswil/BE



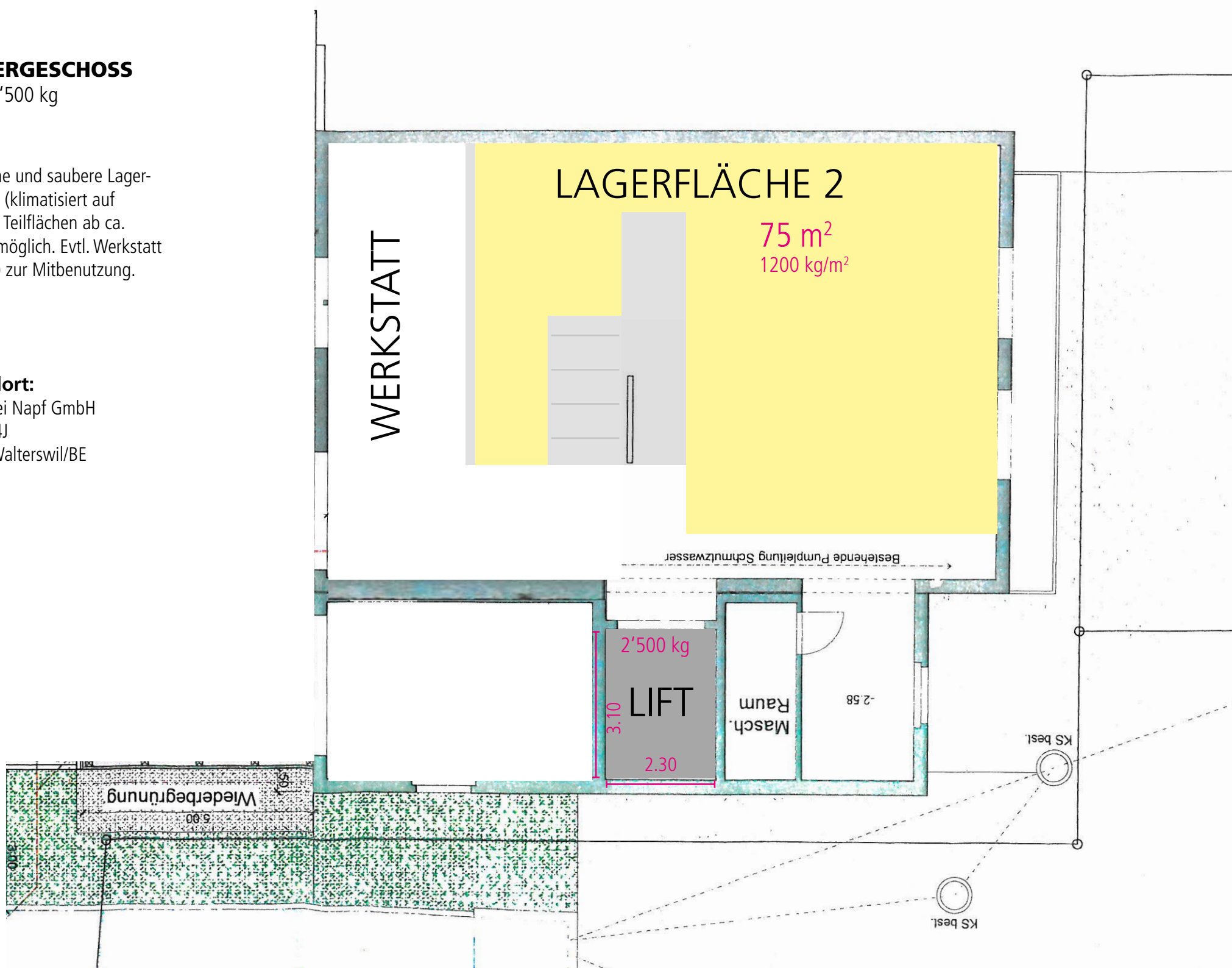
## UNTERGESCHOSS

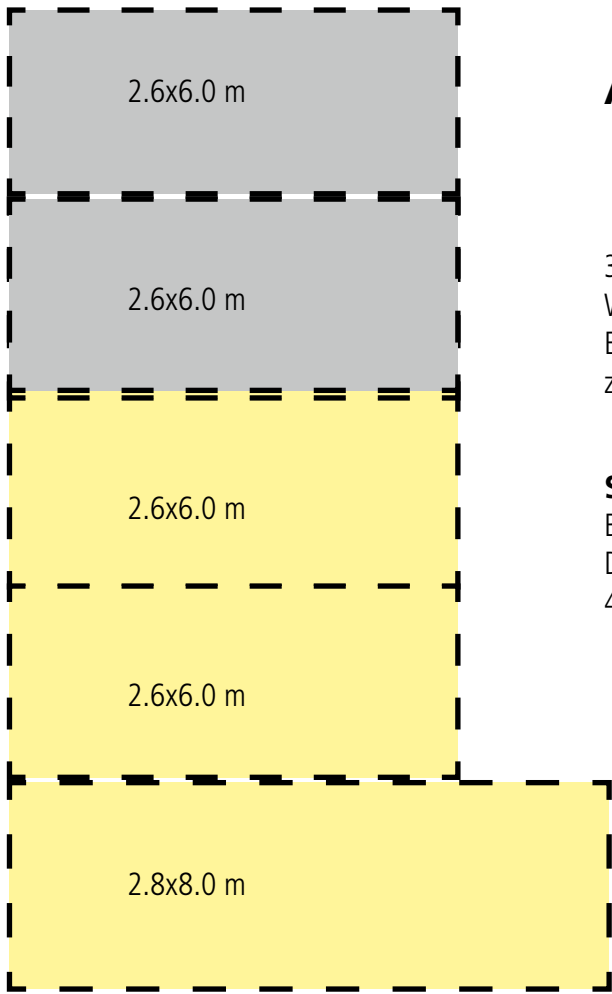
Lift: 2'500 kg

Trockene und saubere Lagerflächen (klimatisiert auf 19° C). Teilflächen ab ca. 25 m<sup>2</sup> möglich. Evtl. Werkstatt (20 m<sup>2</sup>) zur Mitbenutzung.

### Standort:

Brauerei Napf GmbH  
Dorf 74J  
4942 Walterswil/BE






### AUSSEN-PARKPLÄTZE

3 Parkplätze und Abstellplatz für Wohnmobil bis 8 m Länge.  
Evtl. Werkstatt (20 m<sup>2</sup>) zur Mitbenutzung.

**Standort:**  
Brauerei Napf GmbH  
Dorf 74J  
4942 Walterswil/BE



Walterswilbach offenes Gerinne

