Come riservo un appartamento TheCo.?

Wie reserviere ich ein TheCo. Wohnung?
How do I reserve an apartment TheCo.?

1

Inserisci il seguente indirizzo web: app.the-co.ch

Gib die folgende Webadresse ein: app.the-co.ch

Type the following web address: app.the-co.ch

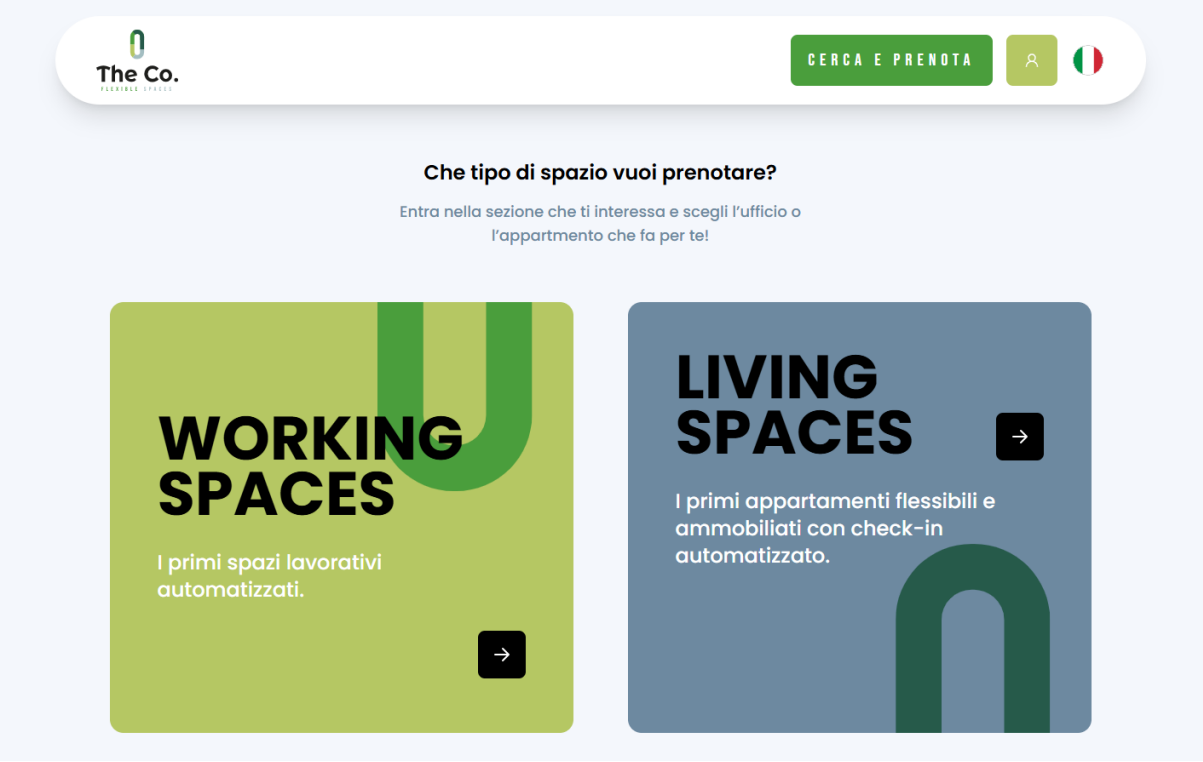

2

Se cerchi un appartamento seleziona "Living Spaces".

Wenn du eine Wohnung suchst, wähle „Living Spaces“.

If you are looking for an apartment, select “Living Spaces”.

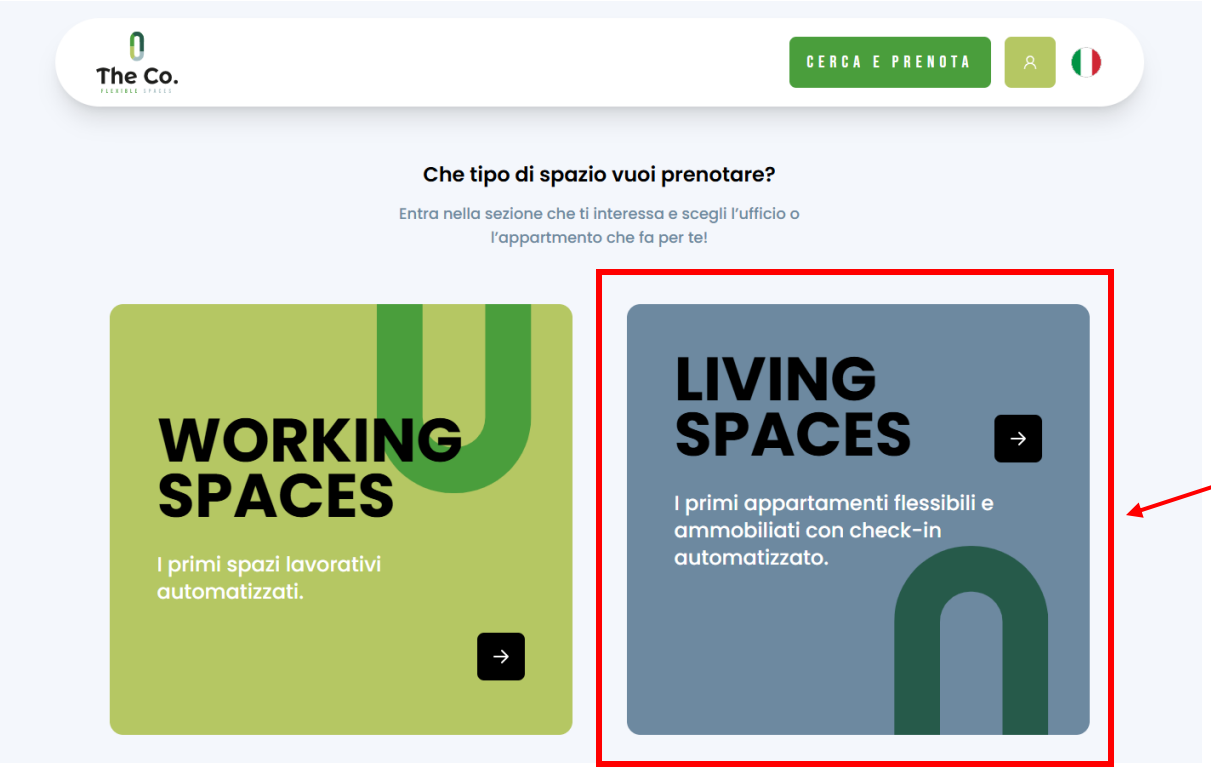

3

Ora seleziona una data di entrata e di uscita. Importante: se non selezioni entrambi la ricerca non darà nessun risultato.

Wähle nun ein Ein- und Austrittsdatum aus. Wichtig: Wenn du nicht beide auswählst, liefert die Suche keine Ergebnisse.

Now select a date of entry and exit. Important: if you do not select both, the search will not give any results.

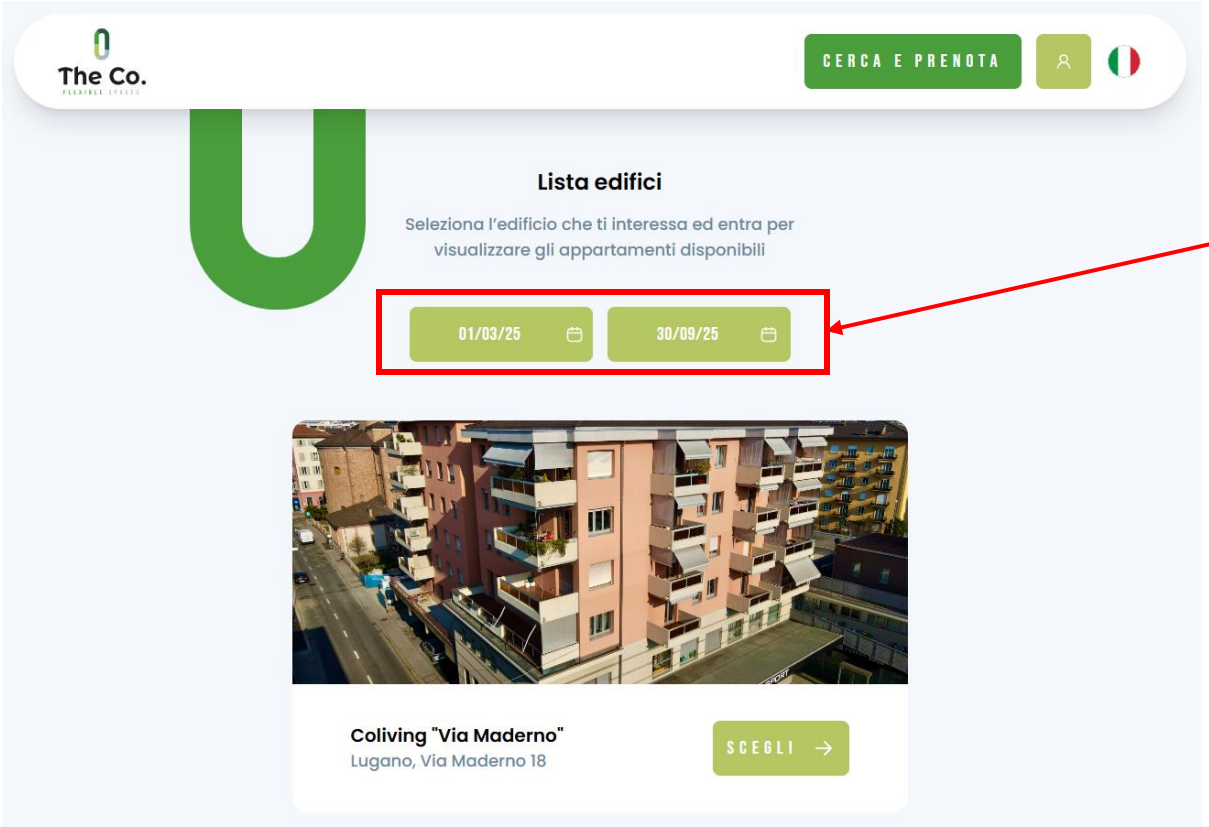

4

Compariranno diversi edifici. Seleziona quello che fa al caso tuo.

Es werden mehrere Gebäude angezeigt. Wähle das für dich passende aus.

Several buildings will appear. Select the one that suits your needs.

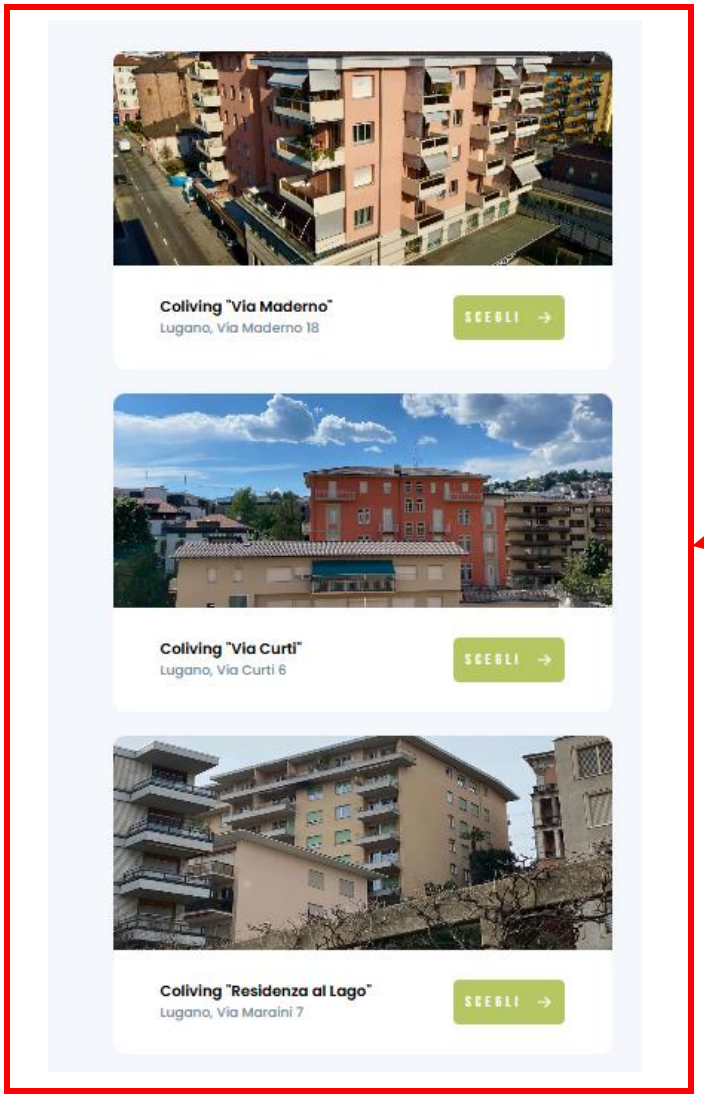

5

Una volta selezionato l'edificio, apparirà l'elenco degli appartamenti. Quelli con il simbolo blu sono liberi, mentre quelli con il simbolo arancione sono occupati. Sulla destra apparirà anche la descrizione dell'edificio.

Sobald du das Gebäude ausgewählt hast, erscheint die Liste der Wohnungen. Die mit dem blauen Symbol sind frei, während die mit dem orangefarbenen Symbol belegt sind. Auf der rechten Seite erscheint auch die Beschreibung des Gebäudes.

Once you have selected the building, the list of apartments will appear. The ones with the blue symbol are available, while the ones with the orange symbol are occupied. A description of the building will also appear on the right.

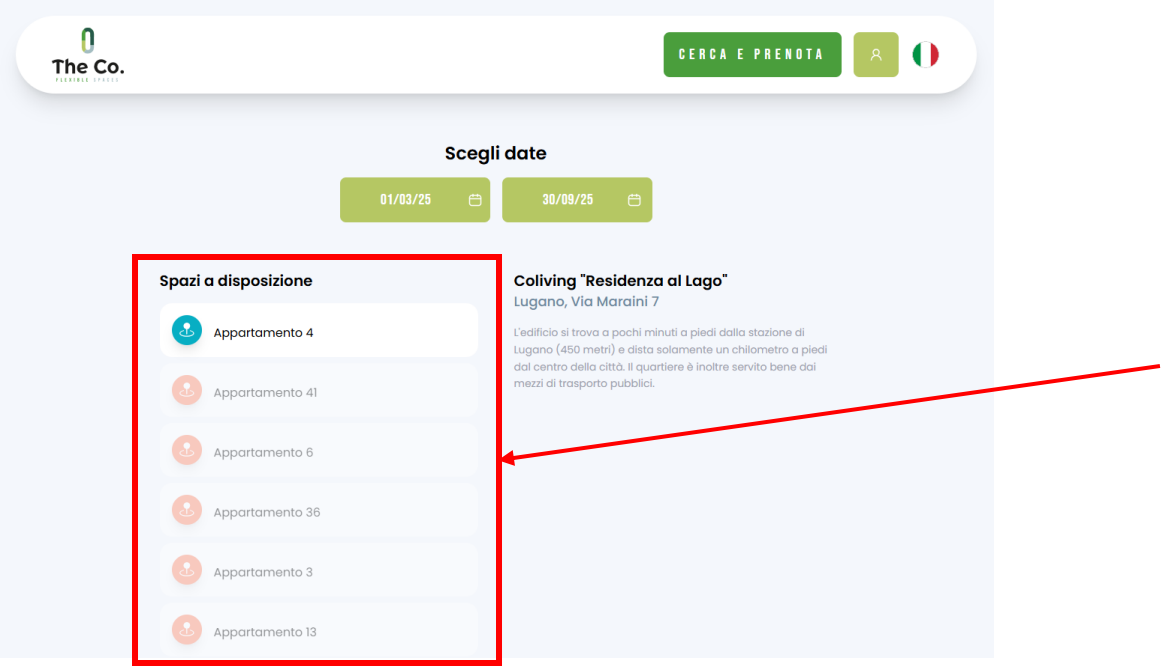

6

Quando selezioni un appartamento puoi visualizzare le foto, le dimensioni dell'appartamento, il numero di stanze e le attrezzature incluse nel prezzo di affitto, oltre a una breve descrizione.

Bei der Auswahl einer Wohnung kannst du dir Fotos, die Grösse der Wohnung, die Anzahl der Zimmer und die im Mietpreis enthaltene Ausstattung sowie eine kurze Beschreibung ansehen.

When selecting an apartment you can view photos, the size of the apartment, the number of rooms and the equipment included in the rental price, as well as a brief description.

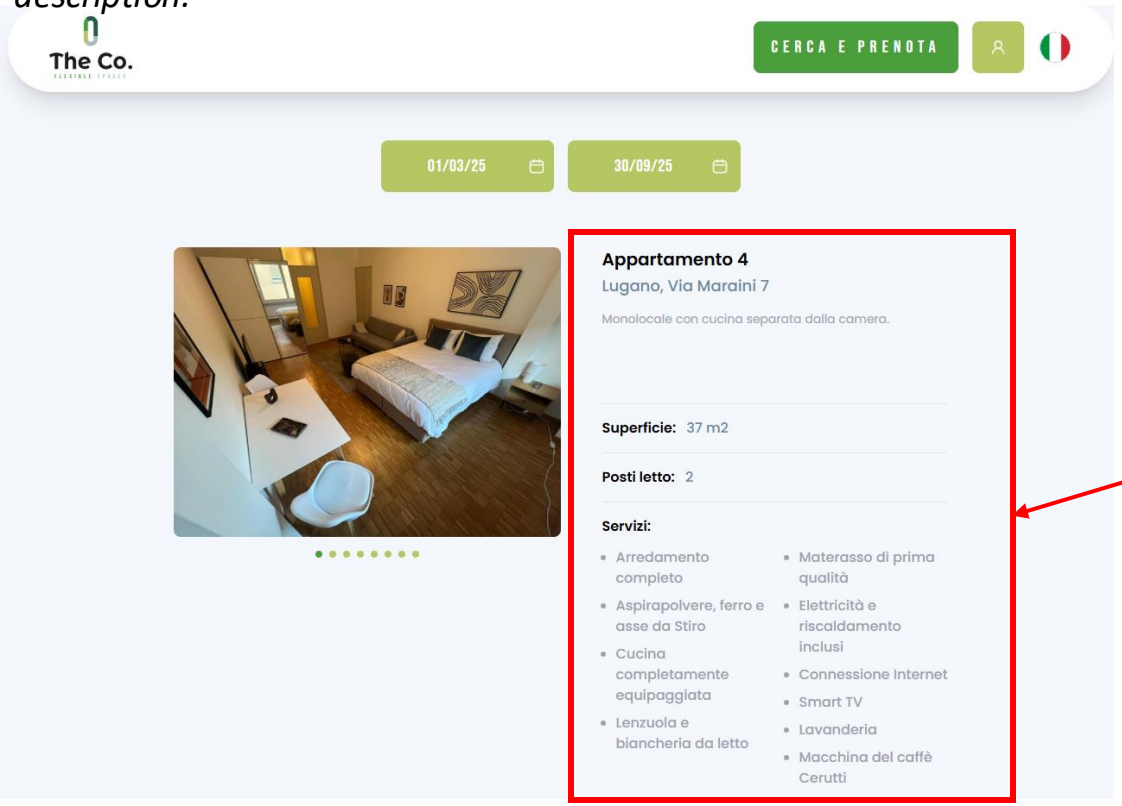

7

Il prezzo indicato si riferisce al costo totale dell'affitto per il periodo selezionato. Prima del pagamento, puoi scegliere l'opzione di pagamento mensile. Si prega di notare che tutte le spese accessorie, il Wi-Fi, i mobili e le attrezzature sono inclusi nel prezzo di affitto.

Der angezeigte Preis bezieht sich auf die Gesamtmietkosten für den ausgewählten Zeitraum. Vor der Zahlung kannst du die Option der monatlichen Zahlung wählen. Bitte beachte, dass alle Nebenkosten, WLAN, Möbel und Ausstattung im Mietpreis enthalten sind.

The price shown is the total rental cost for the selected period. You can choose the monthly payment option before making the payment. Please note that all utilities, Wi-Fi, furniture and equipment are included in the rental price.

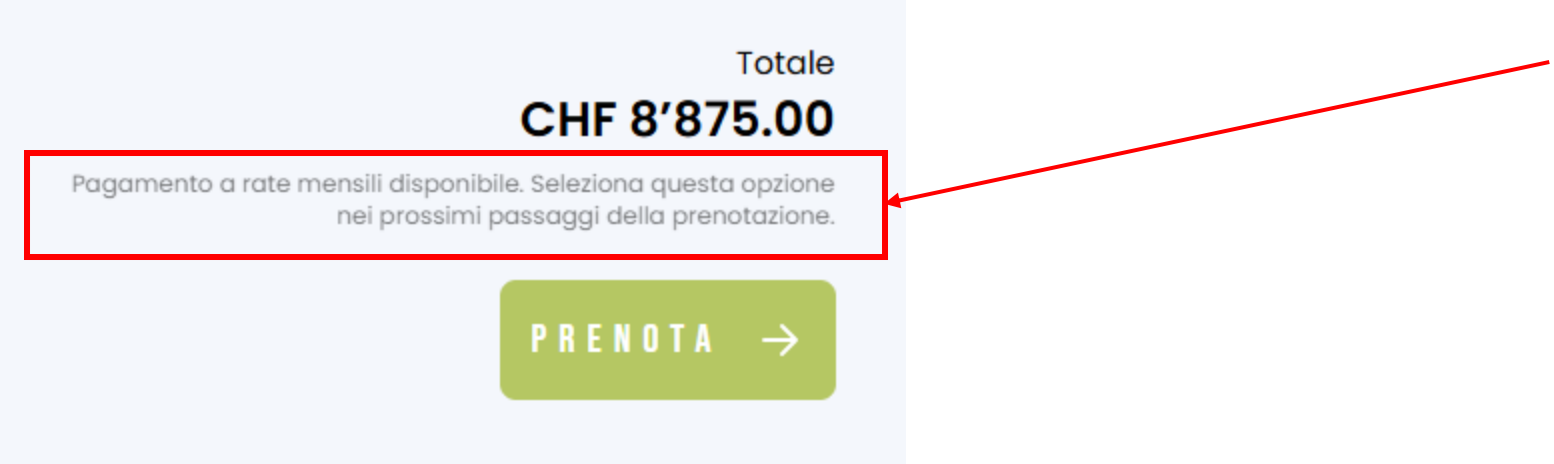

8

Cliccando su prenota si arriva alla pagina dei servizi aggiuntivi. Alcuni di questi servizi sono obbligatori (come la cauzione) mentre altri sono facoltativi (come il parcheggio).

Wenn du auf „Buchen“ klickst, gelangst du zur Seite mit den Zusatzleistungen. Einige dieser Leistungen sind obligatorisch (wie die Kaution), während andere optional sind (wie der Parkplatz).

By clicking on book you will be taken to the additional services page. Some of these services are mandatory (such as the deposit) while others are optional (such as parking).

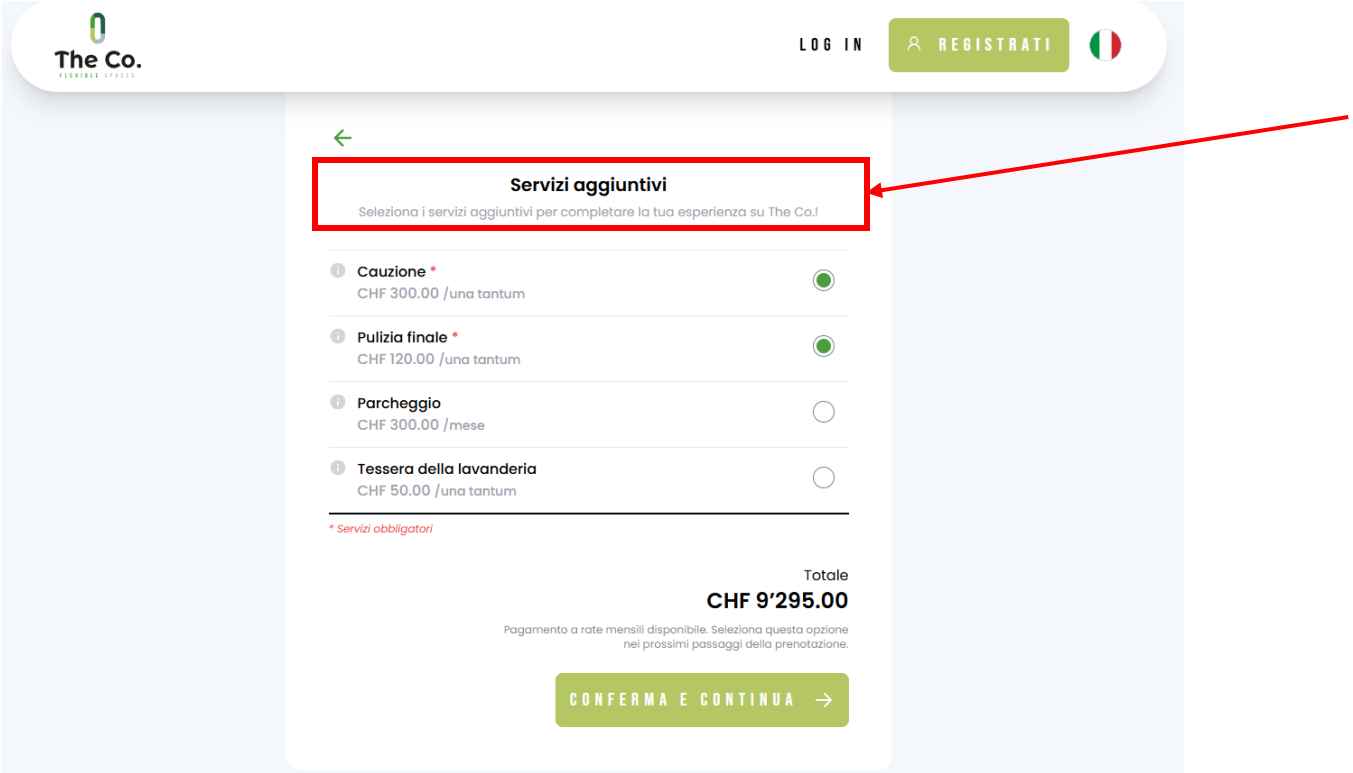

Da qui in avanti bisogna registrarsi.

9

Von hier an musst du dich einloggen.

From here on you need to register.

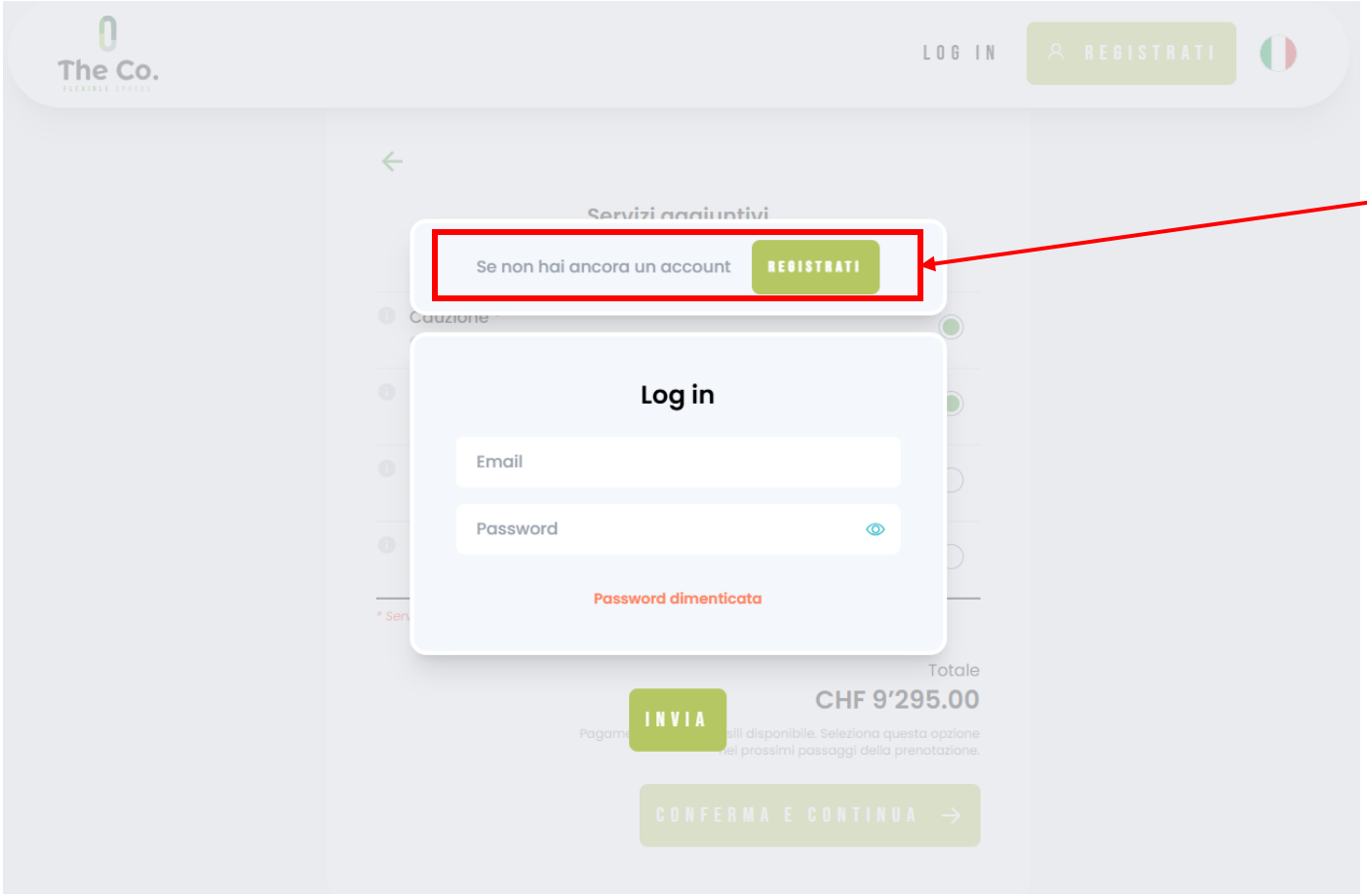

10 **Da qui in avanti bisogna registrarsi accettando poi le condizioni (che sono disponibili anche in PDF sul nostro sito).**

Von hier an musst du dich anmelden und dann die Bedingungen akzeptieren (die auch als PDF auf unserer Website verfügbar sind).

From here on you need to register and accept the conditions (which are also available in PDF format on our website).

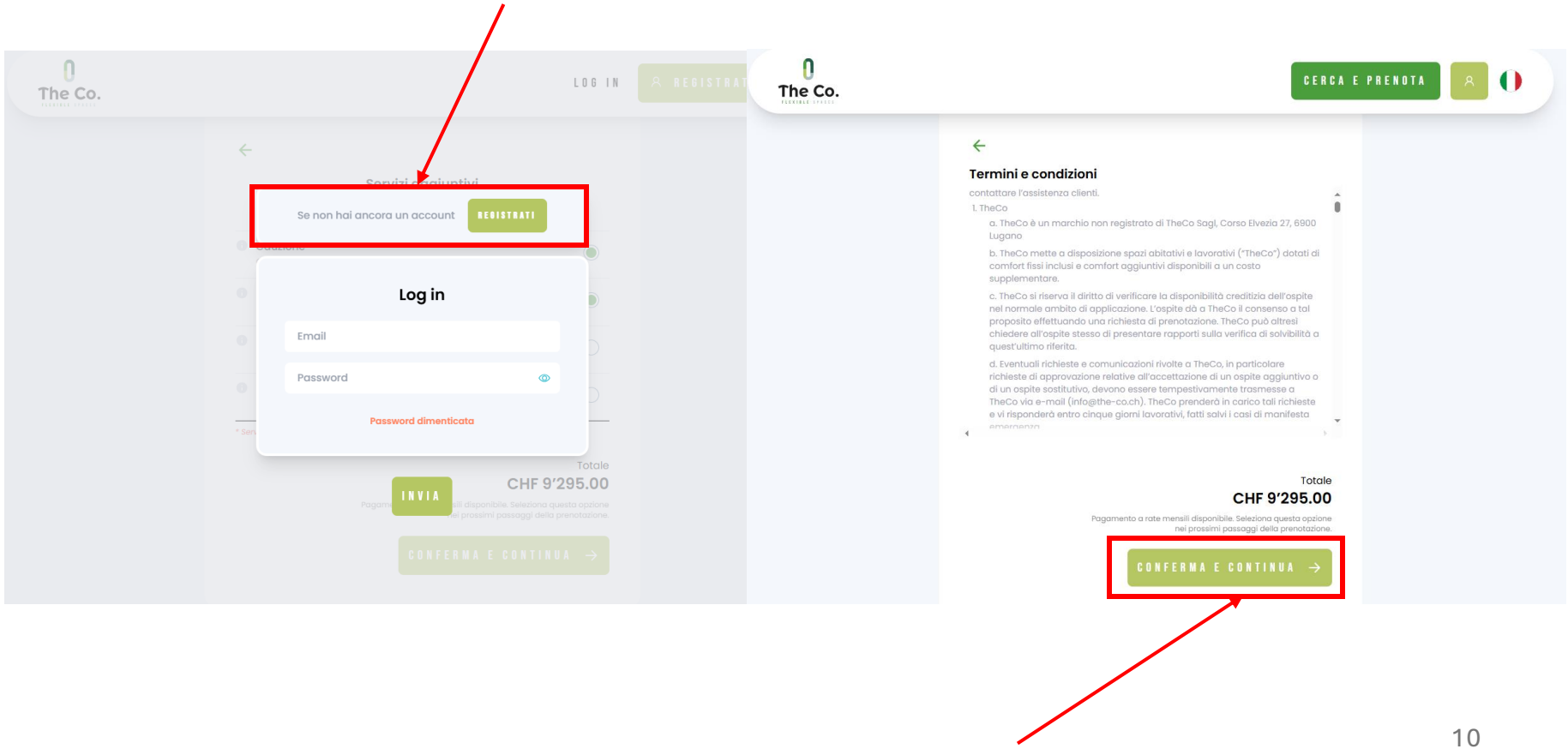

12

Se clicchi su “Conferma e continua”, verrai reindirizzato al riepilogo. Qui puoi scegliere tra un pagamento unico o rateale. L'acconto richiesto è di due mesi di affitto.

Wenn du auf „Bestätigen und fortfahren“ klickst, gelangst du zur Zusammenfassung. Hier kannst du zwischen einer einmaligen oder einer Ratenzahlung wählen. Die geforderte Anzahlung beträgt zwei Monatsmieten.

If you click on “Confirm and continue”, you will be taken to the summary page. Here you can choose between a one-time payment or installment payments. The deposit required is two months' rent.

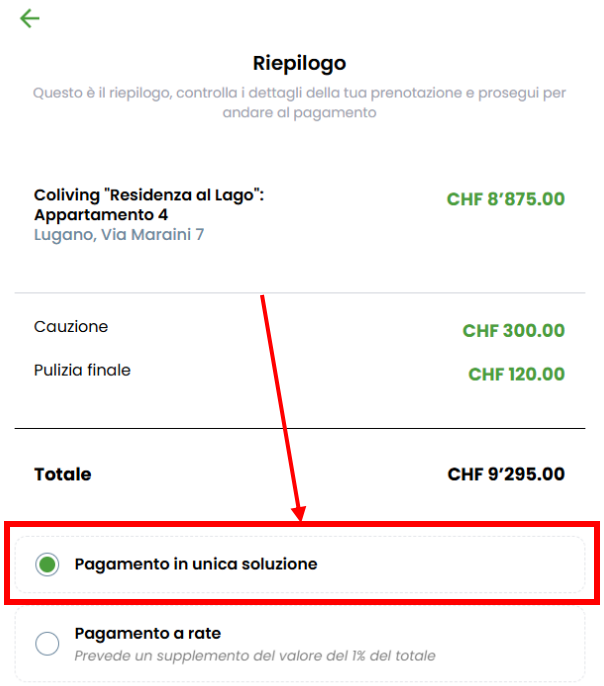

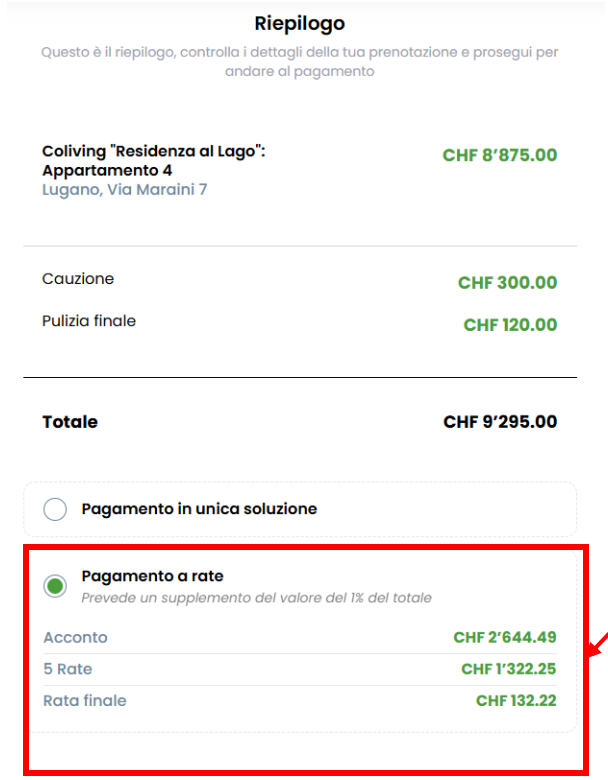

13 **Clicca ora su “Vai al pagamento” per procedere. Puoi pagare con carta di credito, Twint o Klarna.**

Klicke jetzt auf „Bezahlen“, um mit der Zahlung fortzufahren. Du kannst mit Kreditkarte, Twint oder Klarna bezahlen.

Click on “Pay” to proceed with the payment. You can pay by credit card, Twint or Klarna.



14 **Dopo il pagamento riceverai una mail con tutti i dettagli! Grazie mille di averci scelto!**

Nach der Zahlung erhältst du eine E-Mail mit allen Details! Vielen Dank, dass du dich für uns entschieden hast!

After payment you will receive an email with all the details! Thank you so much for choosing us!

