




































Garstligweg 6, 8634 Hombrechtikon

Anzahl	Bezeichnung	Beschrieb	Länge	Breite	Höhe	2D Vorschau	3D Vorschau
	BT_H_KH_80_100_70-120	Büro Tisch höhenverstellbar elektrisch, Belastbarkeit pro m2 100kg, Kunstharz Tischplatte mit Dickkante.	1	0.8	0.75		
	BT_H_KH_80_120_70-120	Büro Tisch höhenverstellbar elektrisch, Belastbarkeit pro m2 100kg, Kunstharz Tischplatte mit Dickkante.	1.2	0.8	0.75		
	BT_H_KH_80_150_70-120	Büro Tisch höhenverstellbar elektrisch, Belastbarkeit pro m2 100kg, Kunstharz Tischplatte mit Dickkante.	1.5	0.8	0.75		
	TA_VK_90_80_90	Kompletter Tisch mit Vollkernplatte Trespa Top Lab plus, Belastbarkeit pro m2 200kg,	0.9	0.8	0.9		
	TA_VK_120_80_90	Kompletter Tisch mit Vollkernplatte Trespa Top Lab plus, Belastbarkeit pro m2 200kg,	1.2	0.8	0.9		
	TA_VK_120_90_90	Kompletter Tisch mit Vollkernplatte Trespa Top Lab plus, Belastbarkeit pro m2 200kg,	1.2	0.9	0.9		
	TA_VK_150_80_90	Kompletter Tisch mit Vollkernplatte Trespa Top Lab plus, Belastbarkeit pro m2 200kg,	1.5	0.8	0.9		
	TA_VK_150_90_90	Kompletter Tisch mit Vollkernplatte Trespa Top Lab plus, Belastbarkeit pro m2 200kg,	1.5	0.9	0.9		
	Tischdurchführung_10_50	Tischdurchführungen,					
	Drehstuhl 1 23	Büro Drehstuhl höhenverstellbar, für die Labornutzung geeignet, 5 Rollen, Bezug Kunstleder					
	OS_120_35_220	Offener Schrank mit 4 Tablare pro Tablar 20kg	1.2	0.35	2.2		
	HS_ChromB_90_55_220	Schrank, 4 Tablare, pro Tablar 20kg	0.9	0.5	2.2		
	OB_2T_90_38_220	Oberschrank, 1 Tablare, pro Tablar 20kg	0.9	0.35	0.78		
	Stativ_Gestänge	Stativ Gestänge für in den Abzug, Grundbestückung mit drei horizontale- und zwei vertikale Stangen, mit Verbindern, Sechs kurze Stangen für die Befestigung in den Halterungen vom Abzug, mit den Verbindern.					
	UB_4S_R_BC_45_55_64	Unterbau mit 4 Schubladen auf Vollauszug mit gedämpftem Einzug, auf 4 Rollen (2 feststellbar). Bügelgriff Chromstahl. Belastbarkeit pro Schublade 20kg.	0.45	0.5	0.64		
	UB_1T_R_BC_LB_54_55_82	Unterbau mit 1 Tür (dahinter ein Tablar), auf 4 Rollen (2 feststellbar). Bügelgriff Chromstahl. Belastbarkeit pro Tablar 20kg.	0.54	0.5	0.82		
	UB_2T_1S_R_BC_84_55_82	Unterbau mit 2 Türen (dahinter ein Tablar), mit 1 Schublade auf Vollauszug mit gedämpftem Einzug, auf 4 Rollen (2 feststellbar). Bügelgriff Chromstahl. Belastbarkeit pro Schublade 40kg.	0.84	0.5	0.82		
	UB_4S_R_BC_60_55_82	Unterbau mit 4 Schubladen auf Vollauszug mit gedämpftem Einzug, auf 4 Rollen (2 feststellbar). Bügelgriff Chromstahl. Belastbarkeit pro Schublade 30kg.	0.6	0.5	0.82		
	Schubladen_Einteilung	Schubladeneinteilung für alle Masse der Schubladen,				