




APPARTAMENTO - 2¹/₂ locali

-  SUP = 46.11 mq
-  SUS = 0.00 mq
-  SUE = 9.58 mq

Scala 1:100
Superficie secondo Norma SIA 416